

Fonds équilibré mondial CI

Série A CAD



EN DATE DU 31 DÉCEMBRE 2025

APERÇU DU FONDS

Ce fonds investit principalement dans un portefeuille équilibré de titres de participation, de titres convertibles et à revenu fixe émis par des gouvernements, des organismes supranationaux ou des sociétés partout dans le monde.

PROFIL DU FONDS

Date de création	Janvier 2007
CAD Total des actifs nets (\$CA)	422,9 millions \$
En date du 12-31-2025	
VLPP	13,4839 \$
RFG (%)	2,47
En date du 09-30-2025	
Frais de gestion (%)	2,00
Catégorie d'actif	Équilibrés mondiaux
Devise	\$CA
Placement minimal	500 \$ (initial)/25 \$ (supplémentaire)
Fréquence des distributions	Annuelle
Dernière distribution	0,0308 \$

Niveau de risque¹

Faible	Moyen	Élevé
	●	

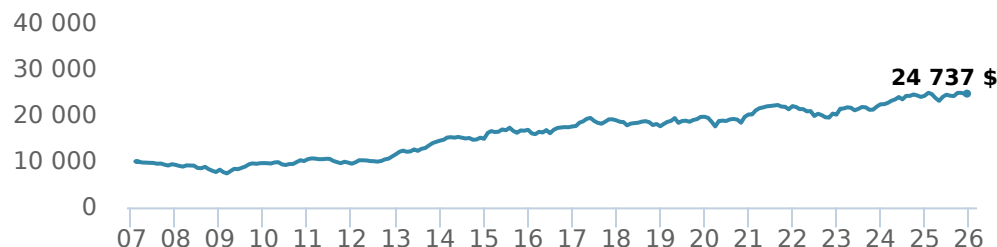
CODES DE FONDS

	T6
A	FAI 11115 FAR ES* 11165 FR 11365 FR ES 11465
D	11065
E	16174
EF	15174
F	11015
I	SF 11515 SF 11565
O	18174
P	90050

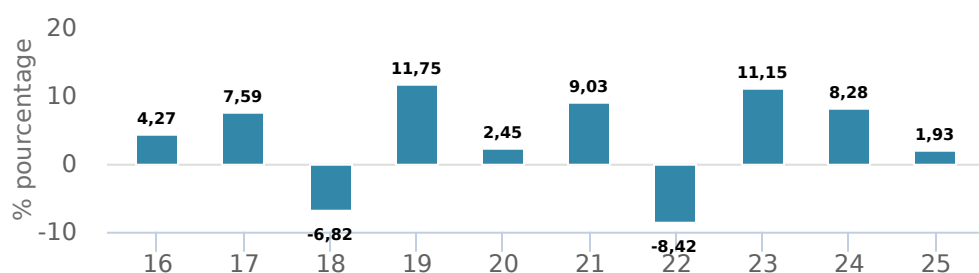
*Pas de nouveaux achats directement dans les fonds "switch only".

RENDEMENTS²

Croissance d'un placement de 10 000 \$ (depuis la date de création)



Rendement par année civile



Rendements composés annuels moyens

CA	1 mois	3 mois	6 mois	1 an	3 ans	5 ans	10 ans	Création*
1,93 %	0,21 %	-0,66 %	0,94 %	1,93 %	7,05 %	4,14 %	3,90 %	4,90 %

*Depuis la date de création

HISTORIQUE DES DISTRIBUTIONS³

Date de paiement	Total	Date de paiement	Total
12-19-2025	0,0308	12-13-2019	0,3986
12-22-2023	0,4826	12-14-2018	0,2818
12-16-2022	0,6976	12-15-2017	0,9701
12-17-2021	2,1274	12-16-2016	0,3276
12-18-2020	0,0203	12-18-2015	1,0310

TARIFS PRÉFÉRENTIELS CI⁴

Montant investi	Réduction combinée des frais
100 000 \$ - 500 000 \$	0,15 %
500 000 \$ - 1 000 000 \$	0,21 %
1 000 000 \$ - 2 500 000 \$	0,32 %
2 500 000 \$ - 5 000 000 \$	0,40 %
5 000 000 \$ et plus	0,52 %

GESTIONNAIRES




BLACK CREEK
INVESTMENT MANAGEMENT INC.

Black Creek Investment Management est dirigée par des gestionnaires de portefeuille primés, Bill Kanko et Richard Jenkins. Black Creek gère un mandat d'actions qui n'impose aucune restriction dans les recherches des meilleures entreprises à l'échelle mondiale. Black Creek Investment Management est un sous-conseiller de Gestion mondiale d'actifs CI.



Richard Schulte-Hostedde



Richard Jenkins



Melissa Casson

Remarque : Les données fournies ci-dessus doivent être analysées en tenant compte des dénis de responsabilité apparaissant à la page prochaine.

EN DATE DU 31 DÉCEMBRE 2025

RÉPARTITION DU PORTEFEUILLE⁵

Répartition de l'actif	(%)	Répartition sectorielle	(%)	Répartition géographique	(%)
Actions internationales	46,11	Technologie	27,24	États-Unis	52,73
Actions américaines	24,55	Revenu fixe	22,38	Royaume-Uni	16,39
Obligations de sociétés étrangères	21,19	Services aux consommateurs	10,73	France	6,37
Espèces et équivalents	6,93	Soins de santé	10,50	Espagne	5,65
Obligations de gouvernements étrangers	0,61	Biens de consommation	7,68	Autres	5,04
Obligations de sociétés canadiennes	0,58	Espèces et quasi-espèces	6,93	Pays-Bas	4,52
Autres	0,03	Biens industriels	4,62	Mexique	2,44
		Services industriels	3,90	Autriche	2,39
		Autres	3,38	Iles Caimans	2,24
		Services financiers	2,64	Japon	2,23

PRINCIPAUX TITRES⁶

	Secteur	(%)
1. Alphabet Inc catégorie A	Technologie de l'Information	4,16 %
2. Aramark	Loisirs	3,97 %
3. Grifols SA - CAAE catégorie B	Médicaments	3,95 %
4. Accor SA	Loisirs	3,68 %
5. ConvaTec Group PLC	Équipements de soins de santé	3,40 %
6. Informa PLC	Médias	3,08 %
7. Electrocomponents PLC	Informatique	3,03 %
8. STMicroelectronics NV	Informatique	3,02 %
9. Figs Inc Cat A	Biens de consommation non durables	2,90 %
10. Lam Research Corp	Informatique	2,79 %
11. Capgemini SE	Technologie de l'Information	2,49 %
12. Fomento Economico Mexicano SAB de CV - CAAE	Alimentation, boissons et tabac	2,44 %
13. Uber Technologies Inc	Technologie de l'Information	2,40 %
14. Wienerberger AG	Construction	2,39 %
15. Ashtead Group PLC	Services professionnels	2,36 %

Remarque : Les données fournies ci-dessus doivent être analysées en tenant compte des dénis de responsabilité apparaissant à la page prochaine.

Plus de 35 000 conseillers financiers ont choisi Gestion Mondiale d'Actif CI comme partenaire. Nous croyons que les canadiens qui font affaire à un conseiller financier professionnel réussissent mieux sur le plan financier. En savoir plus sur ci.com.

¹ Nous déterminons le niveau de risque d'un fonds conformément à une méthode normalisée de classification du risque, fournie dans le Règlement 81-102, laquelle est fondée sur la volatilité historique du fonds, qui est mesurée par l'écart-type de ses rendements sur dix ans. Selon la méthode normalisée, si un fonds offre des titres au public depuis moins de dix ans, l'écart-type d'un fonds de référence ou d'un indice de référence doit se rapprocher raisonnablement de l'écart-type du fonds, pour déterminer le niveau de risque du fonds. Veuillez noter que le rendement historique peut ne pas être révélateur des rendements futurs, la volatilité historique d'un fonds n'est pas une indication de sa volatilité future.

² Les fonds communs de placement peuvent comporter des commissions, des commissions de suivi, des frais de gestion et d'autres frais. Veuillez lire le prospectus avant d'investir. Les taux de rendement indiqués correspondent aux rendements globaux historiques composés annuels après déduction des frais payables par le fonds (sauf pour les rendements d'une période d'un an ou moins, qui sont des rendements globaux simples). Ces résultats tiennent compte de la fluctuation de la valeur des titres et du réinvestissement de tous les dividendes et de toutes les distributions, mais ils excluent les frais d'acquisition, de rachat, de distribution et autres frais facultatifs, de même que l'impôt sur le revenu payable par tout détenteur de titre, qui ont pour effet de réduire le rendement. Les fonds communs de placement ne sont pas garantis, leur valeur fluctue fréquemment et les rendements passés pourraient ne pas se répéter.

³ Veuillez vous référer au prospectus simplifié du fonds pour l'information sur les distributions.

⁴ Les réductions des frais offertes dans le cadre du programme Tarifs préférentiels CI s'appliquent aux frais de gestion et d'administration lorsqu'au moins 100 000 \$ d'actifs sont détenus.

⁶ Les avoirs du portefeuille sont susceptibles d'être modifiés sans préavis et ne peuvent représenter qu'un faible pourcentage des avoirs du portefeuille. Il ne s'agit pas de recommandations d'achat ou de vente d'un titre particulier.

Ces renseignements ne doivent pas être pris ni interprétés comme un conseil en matière de placement ni comme une promotion ou une recommandation à l'égard des entités ou des titres dont il est question.

Certains énoncés contenus dans la présente sont fondés entièrement ou en partie sur de l'information fournie par des tiers; CI a pris des mesures raisonnables afin de s'assurer qu'ils sont exacts.

Les taux de rendement qui apparaissent dans le tableau sont utilisés uniquement pour illustrer les effets du taux de croissance cumulé et ne sont pas destinés à refléter les valeurs futures des fonds communs ou les rendements sur les placements dans des fonds communs.

Le graphique « Croissance de 10 000 \$ investis » illustre la valeur finale d'un placement hypothétique de 10 000 \$ dans des titres à la fin de la période de placement indiquée et ne vise pas à refléter les valeurs futures ou les rendements du placement.

Le ratio des frais de gestion (« RFG ») représente le ratio des frais de gestion sur douze mois qui reflète les coûts d'exploitation du Fonds, incluant la TVH, la TPS et la TVQ (à l'exclusion des commissions et des autres frais d'opérations de portefeuille) exprimé en pourcentage de la valeur liquidative moyenne quotidienne pour la période, y compris la quote-part proportionnelle des frais sous-jacents du ou des fonds, le cas échéant. Le RGF est déclaré dans le Rapport de la direction sur le rendement du fonds (« RDRF ») de chaque fonds. Les RDRF sont accessibles dans l'onglet Documents du site Web ci.com.

Gestion mondiale d'actifs CI est le nom d'une entreprise enregistrée de Gestion Mondiale d'Actif CI

©Gestion Mondiale d'Actif CI 2025. Tous droits réservés.

Publié en Janvier 2026